

Результаты анкетирования  
удовлетворенности студентов  
организацией питания ГАУ КО  
"Колледж предпринимательства"

2022

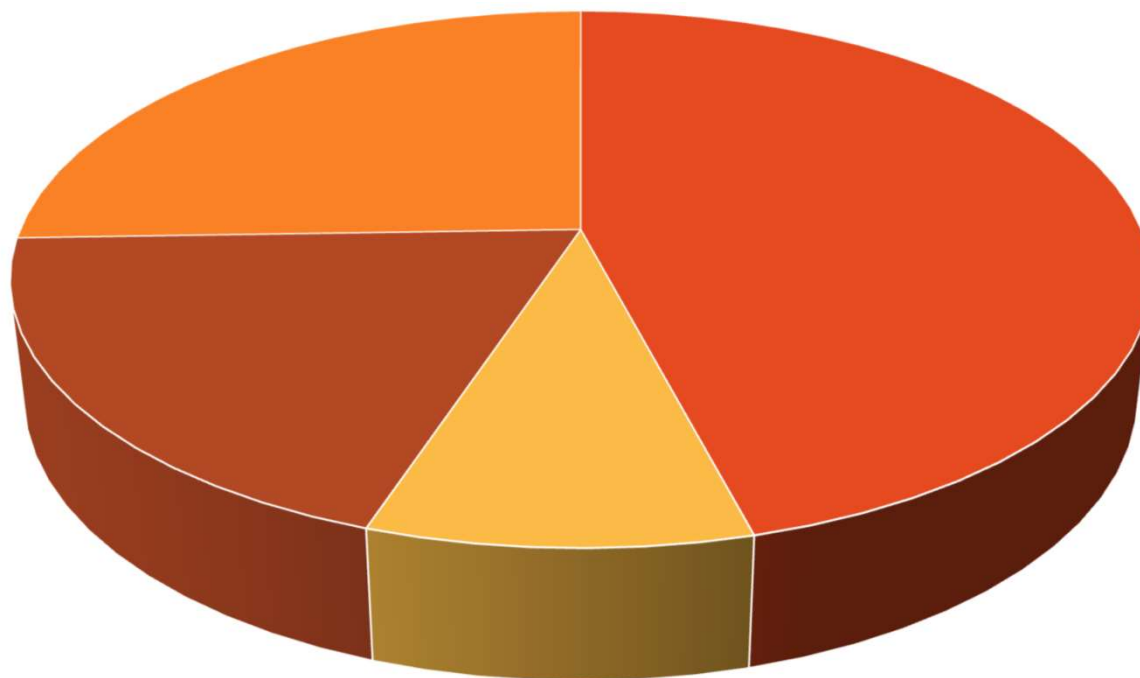
# Общие результаты анкетирования студентов

- ▶ Целевая аудитория: студенты (1-4 курсов)
- ▶ Опрошены: **1296** респондентов (91%)
- ▶ Период проведения анкетирования: **ноябрь 2022 г.**

На каком курсе Вы учитесь?

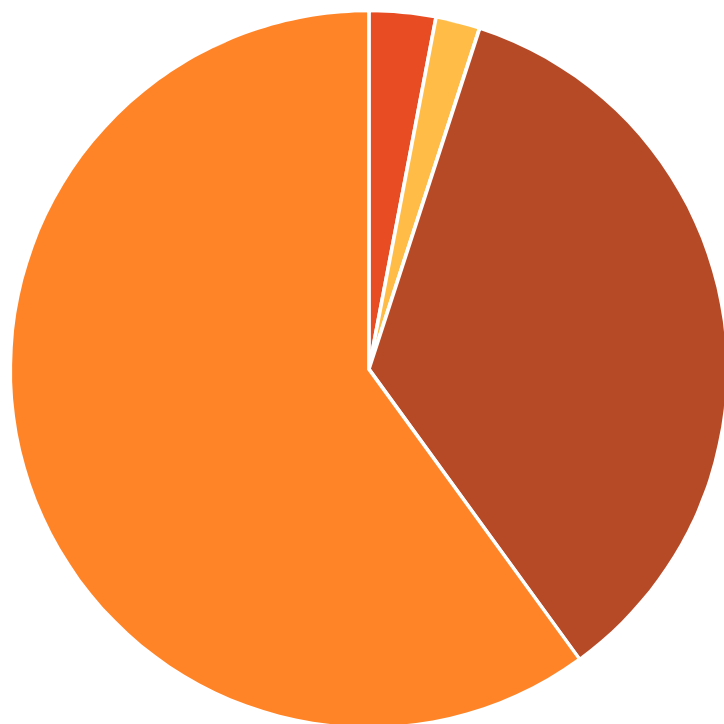


Во время учебы где Вы предпочитаете обедать?



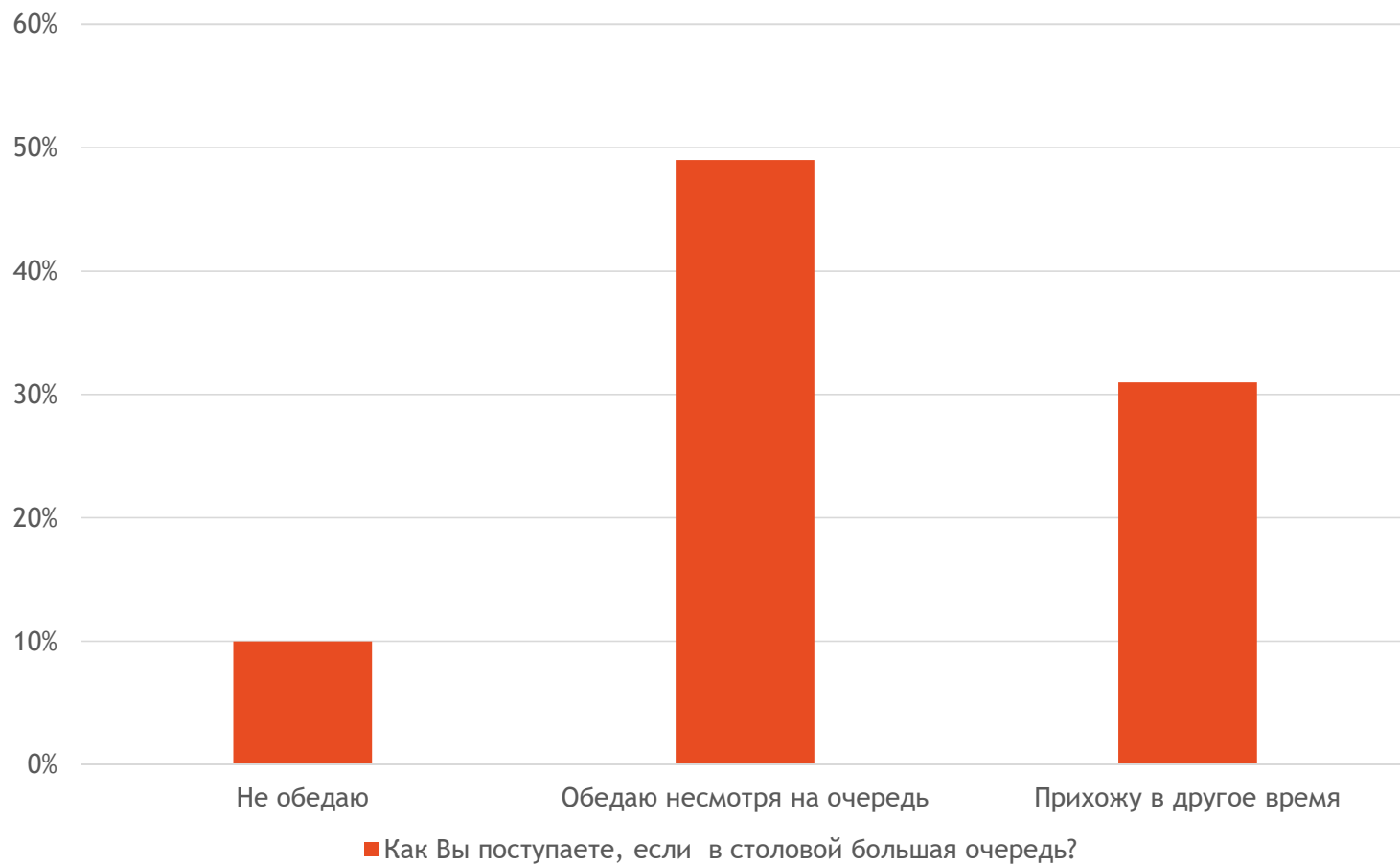
■ В столовой колледжа ■ В иной организации общественного питания ■ Дома ■ Обычно я не обедаю

Как часто в столовой бывает большая очередь?

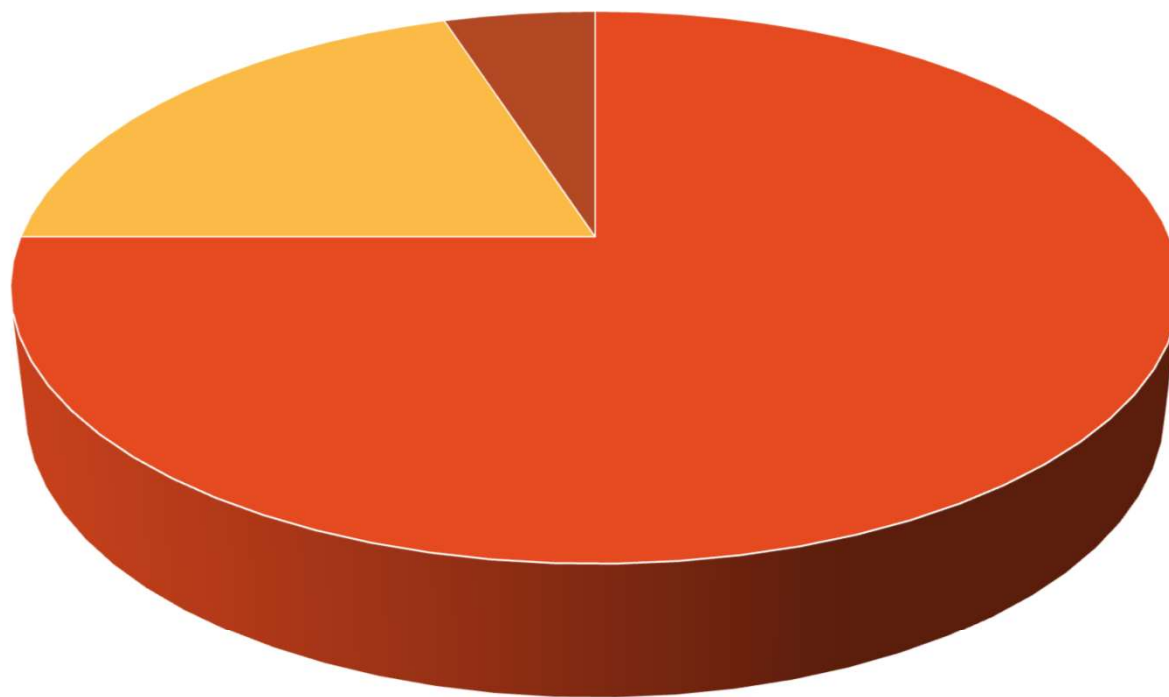


■ Редко ■ Иногда ■ Часто ■ Постоянно

## Как Вы поступаете, если в столовой большая очередь?



Часто ли Вы опаздываете на занятия из-за задержек в столовой?



■ Никогда не опаздываю ■ Иногда ■ Постоянно



## Дайте оценку качества блюд в столовой Колледжа

	Отлично	Хорошо	Удовлетворительно	Плохо
Первые блюда	50%	32%	10%	8%
Вторые блюда	30%	40%	17%	13%
Гарнир	55%	25%	15%	5%
Салаты	46%	25%	25%	4%
Напитки	38%	35%	25%	2%
Выпечка	63%	25%	5%	7%



## Удовлетворены ли Вы работой столовой Колледжа в целом?

