

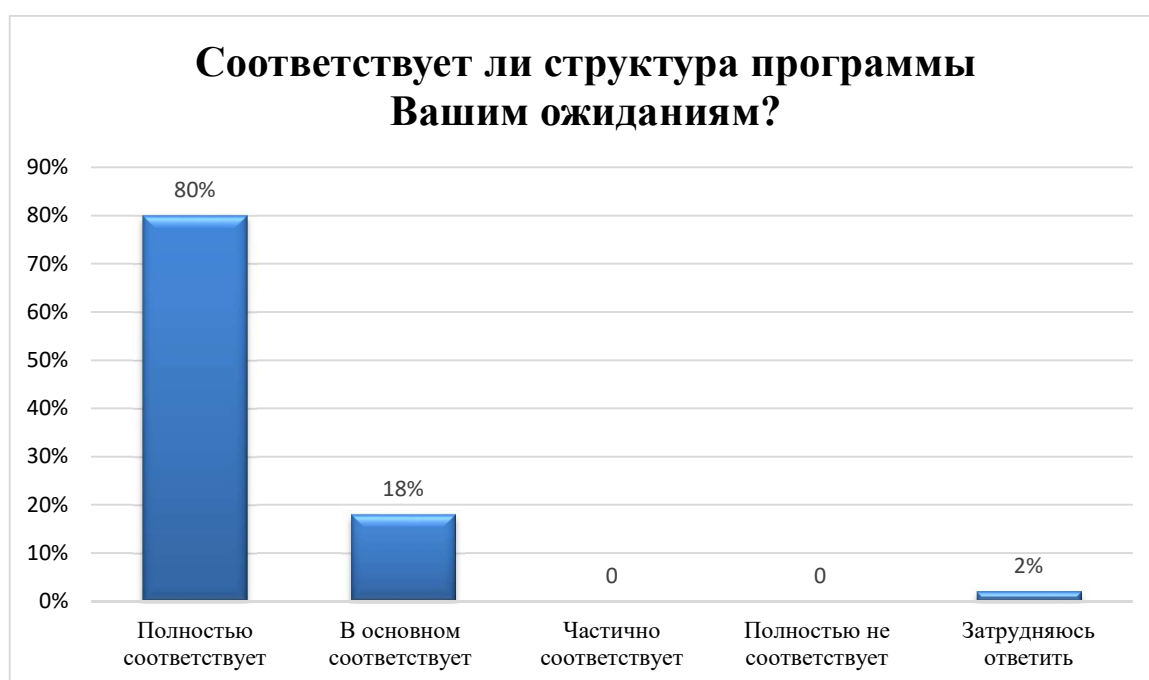
Отчет по результатам анкетирования (опроса) обучающихся по специальности 23.02.01 Организация перевозок и управление на транспорте (по видам)

Внутренняя оценка качества образовательной деятельности по основной образовательной программе 23.02.01 Организация перевозок и управление на транспорте (по видам)

Цель исследования: повышение качества подготовки обучающихся отделения экономики и транспорта ГАУ КО «Колледж предпринимательства»

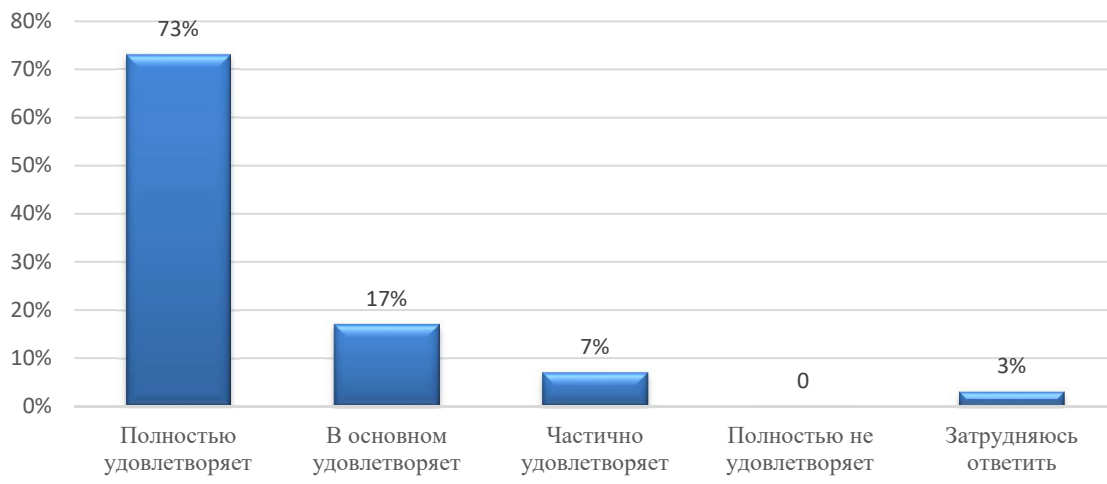
Период анкетирования – февраль-март 2023 года.

Общее количество обучающихся по специальности 100 человек. В анкетировании приняли участие 87 обучающихся, что составило 87% от количества обучающихся по программе и является достаточным количеством для проведения анализа полученных результатов.



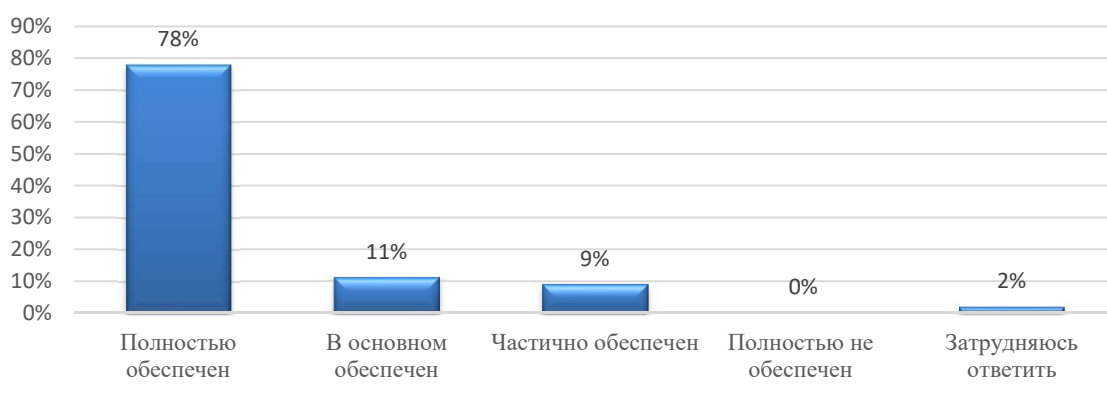
По мнению обучающихся, структура программы соответствует их ожиданиям. 98% выразили удовлетворенность по этому вопросу, из них 80% выбрали ответ «полностью соответствует», 18% респондентов выбрали ответ «в основном соответствует», 3% не захотели оценить структуру образовательной программы.

Удовлетворяет ли Вас выделяемый объем времени, отведенный на лекционные занятия?



Степень удовлетворенности обучающихся объемом времени, отведенным на лекционные занятия, составляет 97%, где «полностью удовлетворяет» 73%, «в основном удовлетворяет» 17%, а «частично удовлетворяет» 7%. 3% респондентов уклонились от ответа и выбрали ответ «Затрудняюсь ответить».

Насколько учебный процесс обеспечен учебниками, учебными и учебно-методическими пособиями в электронной форме?

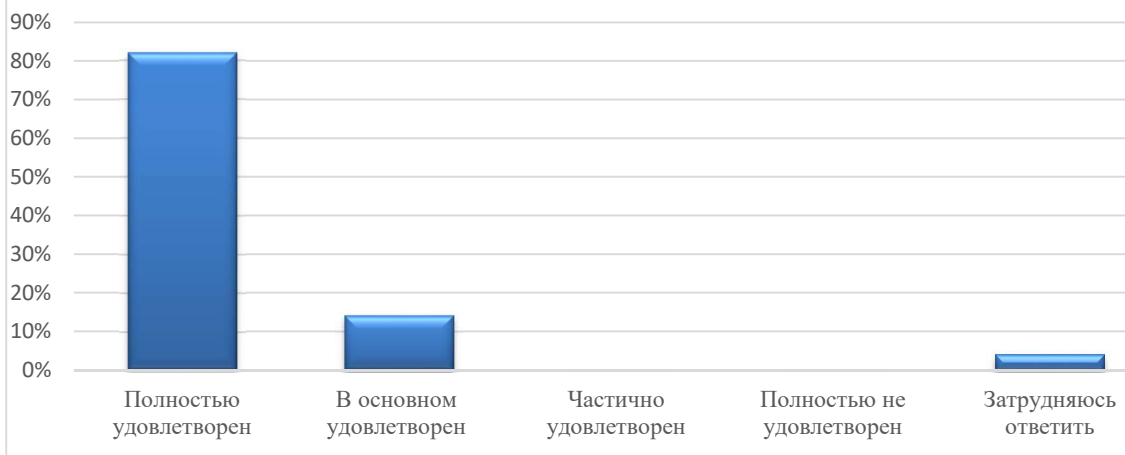


Насколько учебный процесс обеспечен учебниками, учебными и учебно-методическими пособиями научной литературой и т.д. в печатной форме?

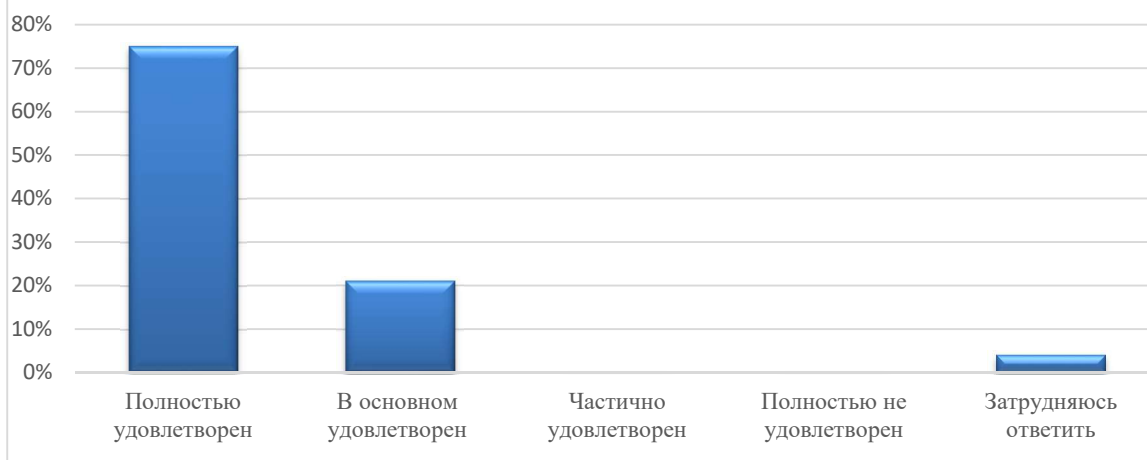


Что касается обеспеченности учебниками и учебно-методическими материалами, то здесь степень обеспеченности составила 99%, что является отличным показателем. Большая часть - 64% - остановили выбор на ответе «полностью обеспечен».

Как Вы оцениваете литературу, имеющуюся в электронно-библиотечной системе?

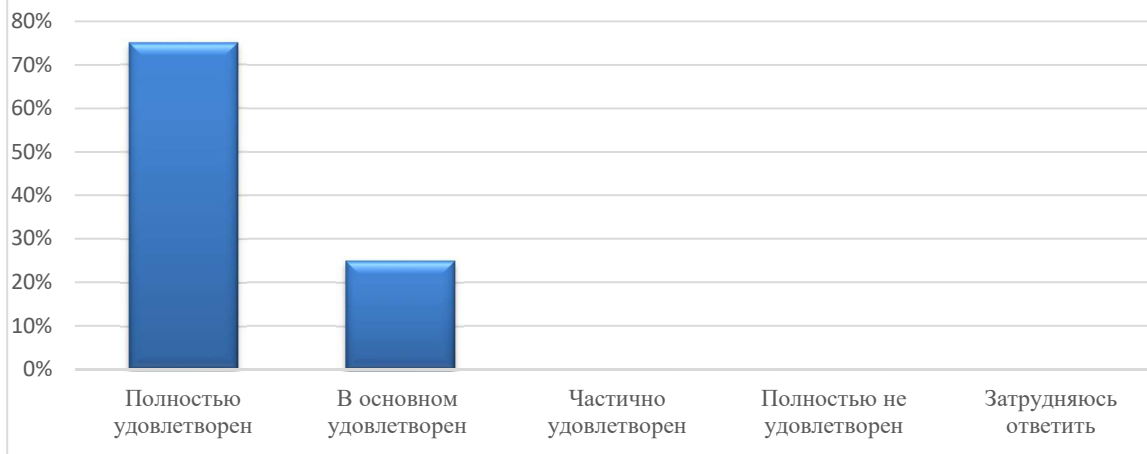


Каково качество методических материалов и рекомендаций для самостоятельной работы?

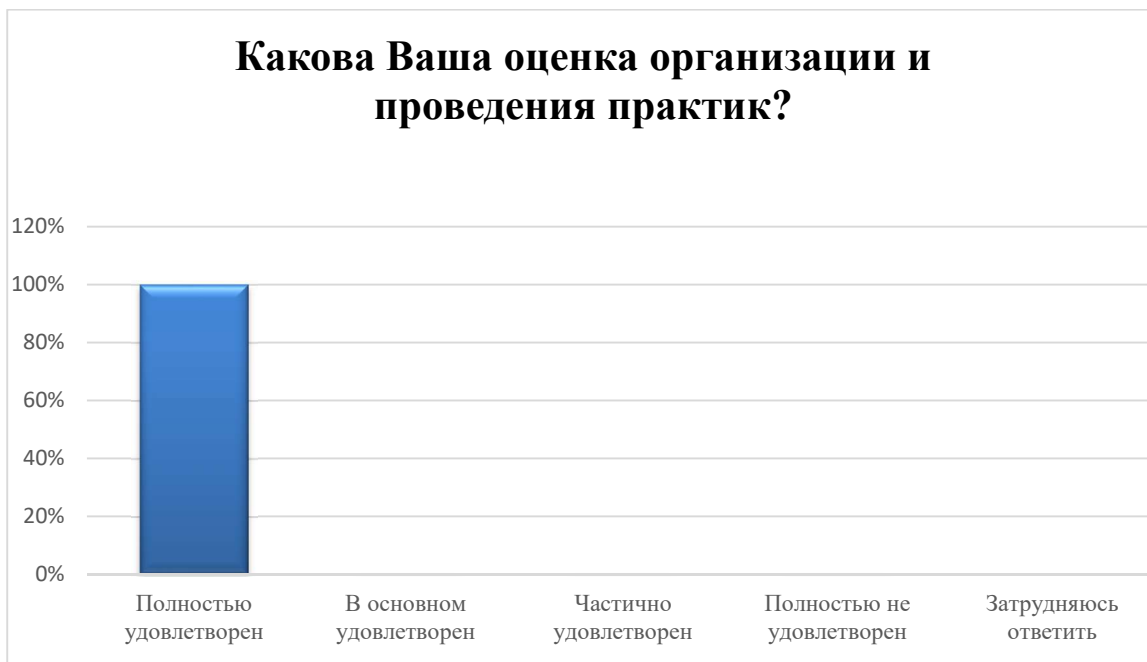


По мнению большинства, опрошенных, качество методических материалов, предоставляемых преподавателями, соответствует требованиям студентов. 78,5% полностью удовлетворены, 17,5% - в основном удовлетворены. В сумме показатель удовлетворенности составляет 96%.

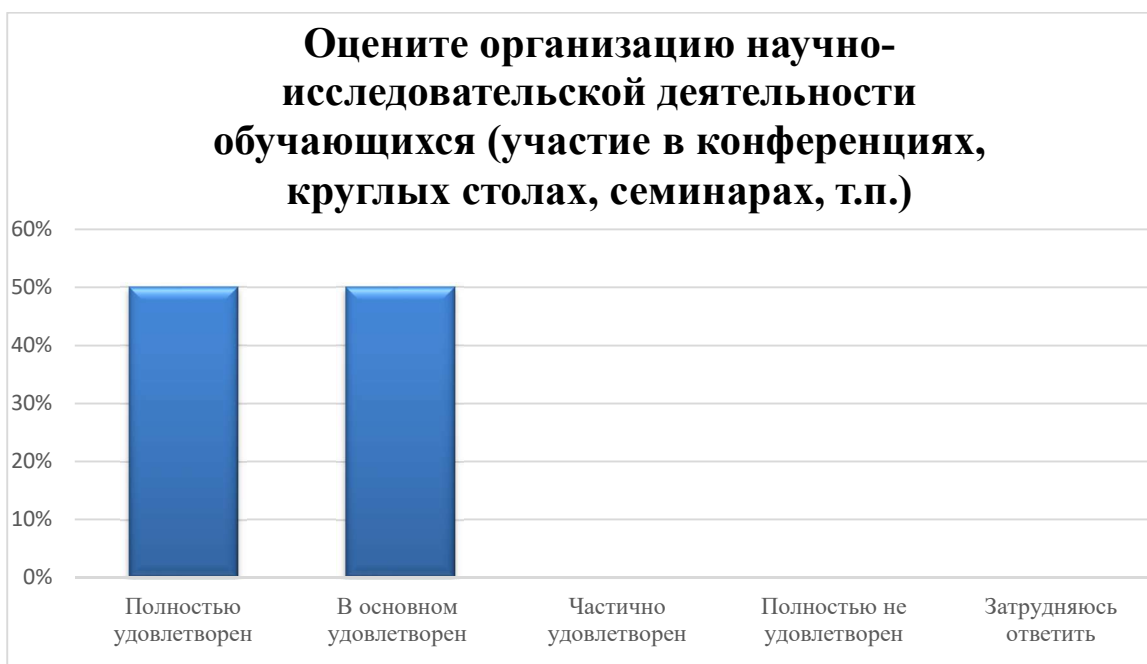
Насколько Вас удовлетворяет информация, касающаяся учебного процесса, внеучебных мероприятий?



Доступность информации полностью удовлетворяет 75% обучающихся, 25% респондентов в основном удовлетворены качеством предоставляемой информации.



Все обучающиеся оценивают организацию практики на высоком уровне.



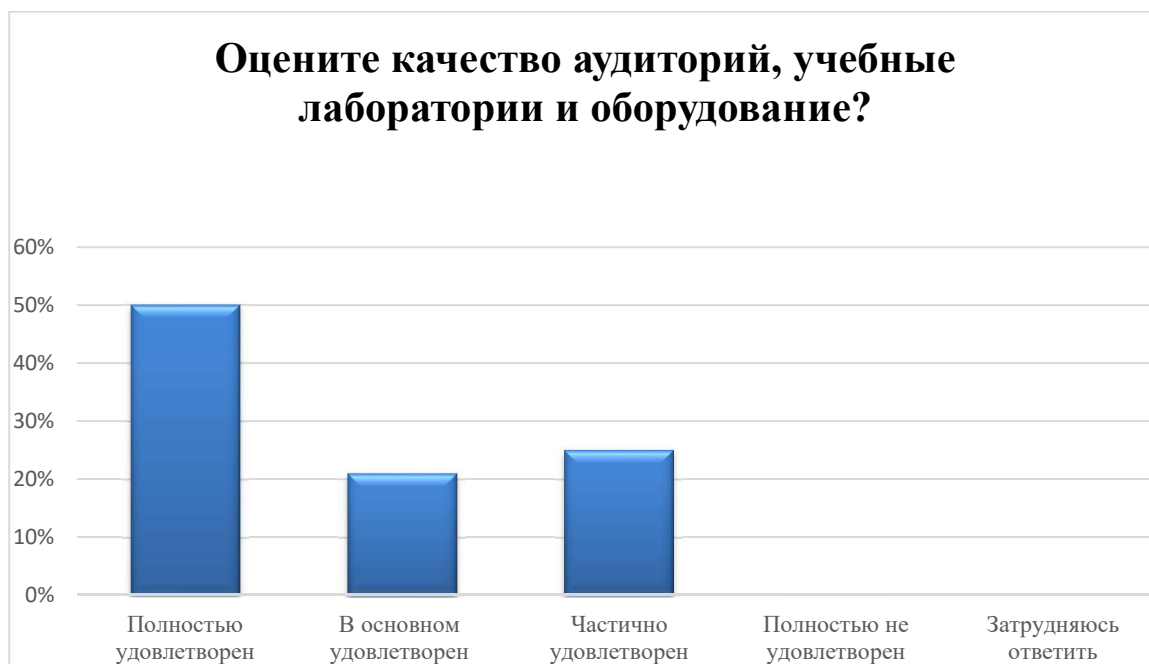
Обучающихся устраивает как в колледже организовывается научно-исследовательская деятельность. Удовлетворенность НИР составляет 100%, из них 50% опрошенных удовлетворены полностью, а еще 50% в основном удовлетворены.



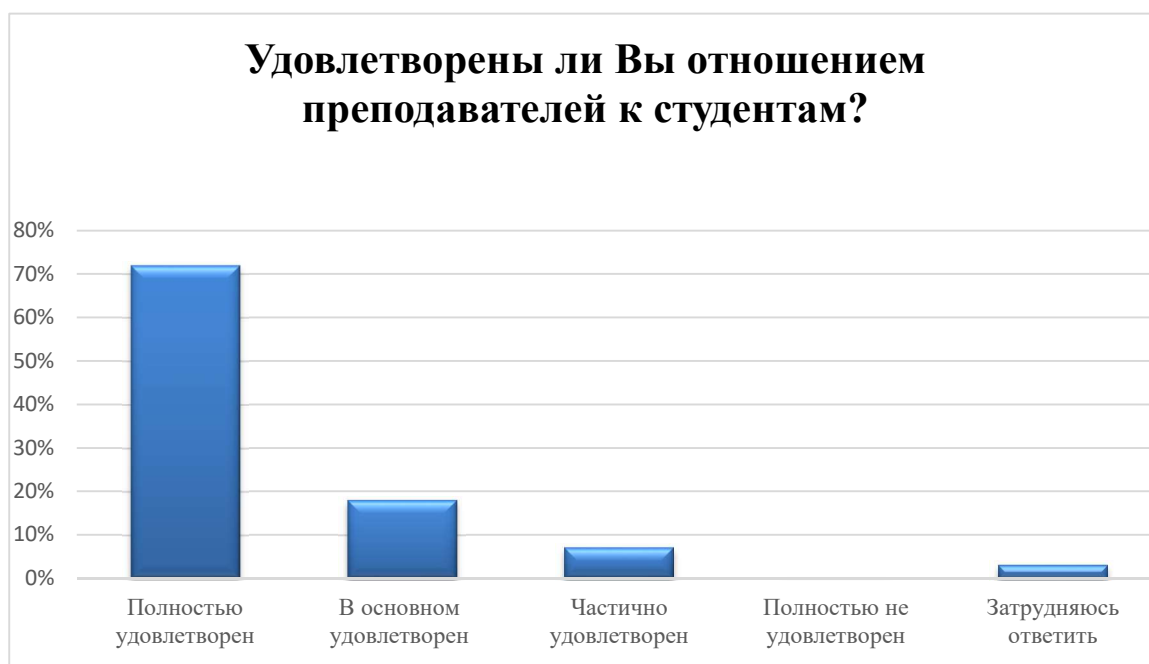
Субъективные мнения обучающихся о проведении преподавателями индивидуальных консультаций в ходе семестра дали следующие результаты: количество удовлетворенных здесь 100%, что есть отличный показатель для колледжа, при этом 85% опрошенных удовлетворены полностью и 15 % «в основном удовлетворены»



Доступность и полнота размещения информации по ОП полностью удовлетворяет 50% обучающихся, 50% респондентов в основном удовлетворены качеством предоставляемой информации.



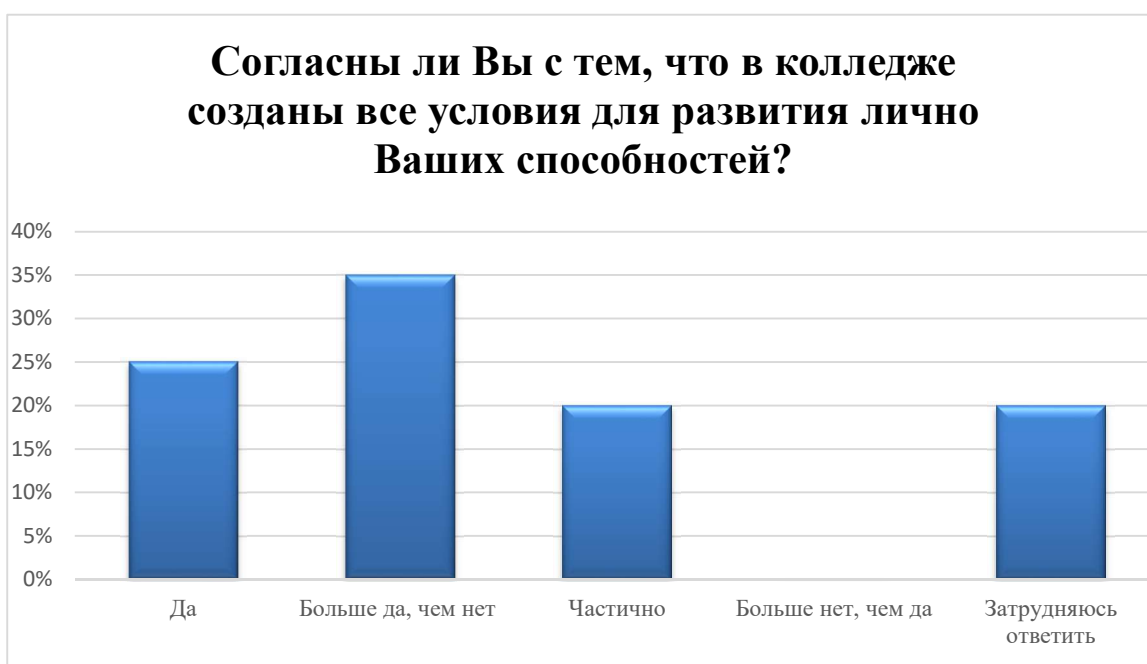
Уровень удовлетворенности качеством аудиторий, фондов читального зала и библиотеки, находится в следующей градации полностью удовлетворены 50% опрошенных, в основном удовлетворены 21% и частично удовлетворены 29% опрошенных.



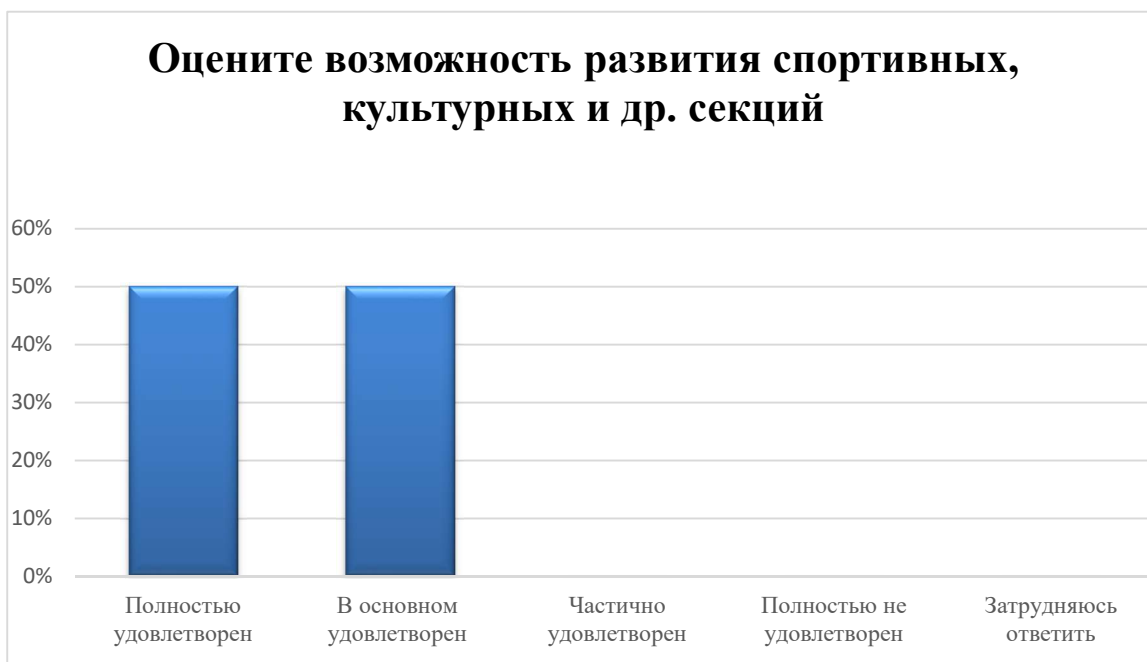
Степень удовлетворенности обучающихся преподавателями на отметке 97%, где 72% респондентов «полностью удовлетворены». Методами оценки знаний и навыков преподавателями довольны 97% студентов, что есть хороший показатель работы.



73% обучающихся отметили, что преподаватели постоянно применяют активные и интерактивные методы обучения на занятиях, остальные 27% также поддержали данное утверждение, но заявили, что это происходит не так часто, как им хотелось бы.



60% обучающихся одобряют те условия, которые созданы в колледже для развития их способностей. Сомнение выразили по этому вопросу 20%. Было оставлено три комментария, где основные предложения связаны с увеличением часов на практику и практические занятия.



100% обучающихся придерживаются мнения, что в колледже созданы все условия для организации внеурочной деятельности.



Что касается работы администрации колледжа, то обучающие удовлетворены степенью реагирования на запросы. 95% выразили удовлетворенность.



90% респондентов имеют желание получать образование в колледже; удовлетворены учебным заведением в большей степени, у 10% возникли сомнения. Привлекательность колледжа находится на высоком уровне, если судить по ответам.



Больше 80% обучающихся уверены, что смогут работать по своей специальности самостоятельно, 12% поддерживают эту идею, но нуждаются в поддержке. Только 6% респондентов выразили сомнение в помощи полученных знаний для будущей работы.