

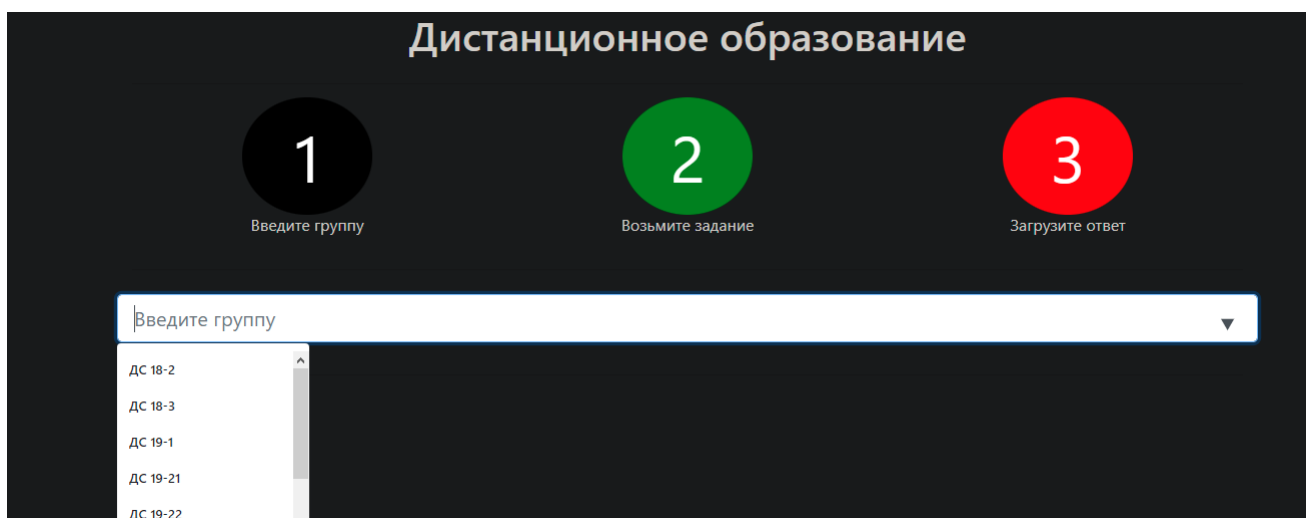
## Руководство для студентов

Для подключения к облачному сервису **mega.nz** на любом устройстве (смартфон, планшет, ноутбук, компьютер), подключенном к сети интернет перейдите по ссылке:

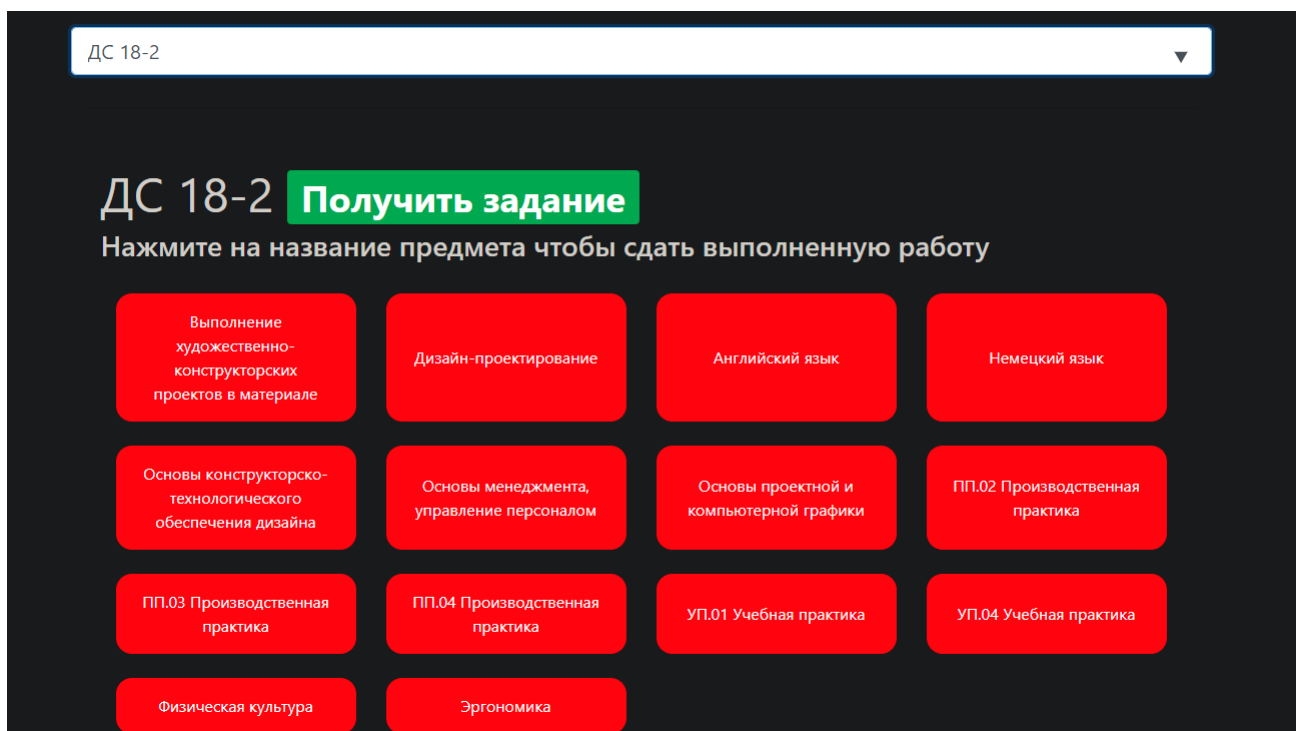
<http://x952118i.beget.tech/>

### ПОЛУЧЕНИЕ ЗАДАНИЯ

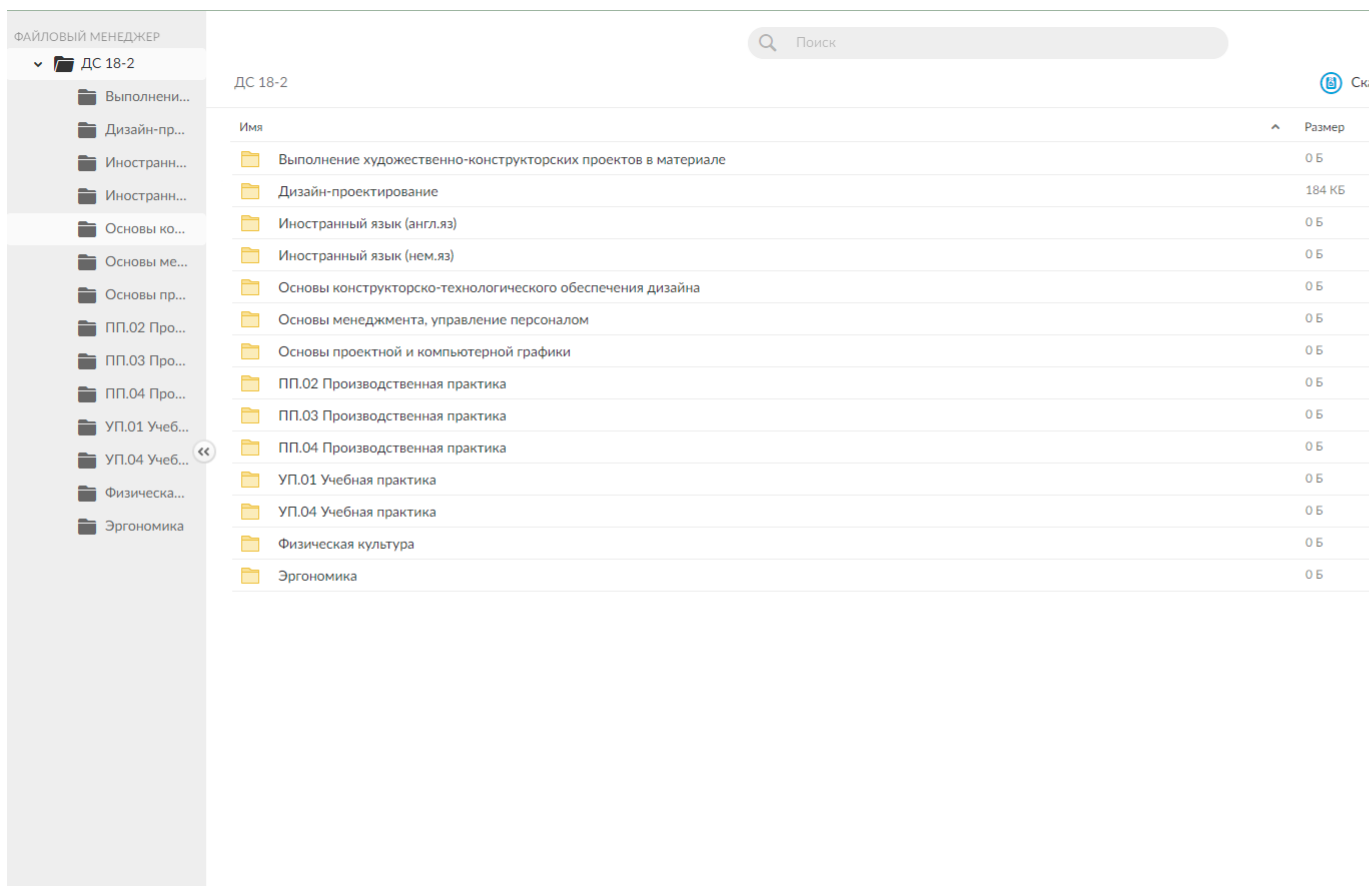
1) На главном экране, введите в строку поиска часть (или полностью) названия своей группы или выберите из выпадающего списка:



2) После выбора группы появится контент, где можно нажать на кнопку "Получить задание":



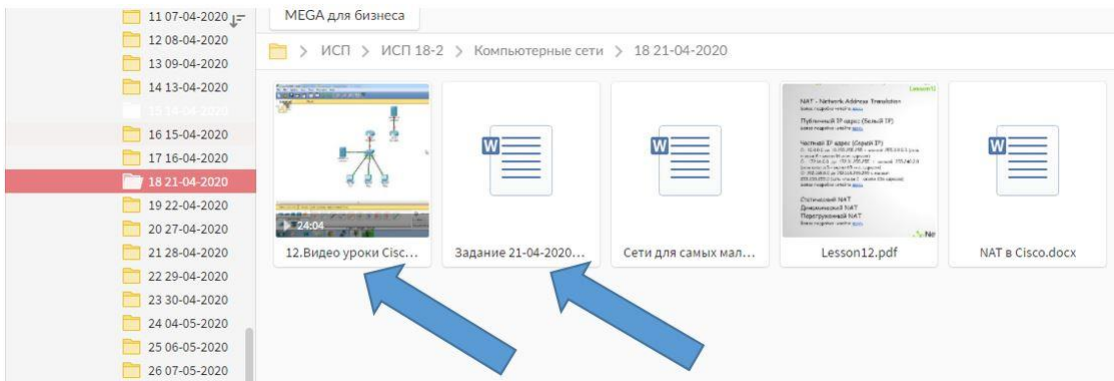
3) В открывшемся окне выберите папку с тем предметом, который вас интересует и откройте ее:



4) В открывшейся папке найдите папку с текущей или необходимой датой:

Имя	Размер	Тип	Дата изменения
11 07-04-2020	322 КБ	Папка	06.04.2020, 22:33
12 08-04-2020	81 КБ	Папка	08.04.2020, 11:37
13 09-04-2020	68 КБ	Папка	10.04.2020, 11:53
14 13-04-2020	101 КБ	Папка	13.04.2020, 14:07
15 14-04-2020	43 КБ	Папка	13.04.2020, 14:07
16 15-04-2020	13 КБ	Папка	13.04.2020, 14:07
17 16-04-2020	15 КБ	Папка	16.04.2020, 11:58
18 21-04-2020	67,6 МБ	Папка	21.04.2020, 11:33
19 22-04-2020	156 КБ	Папка	22.04.2020, 10:39
20 27-04-2020	152 КБ	Папка	27.04.2020, 18:18
21 28-04-2020	190 КБ	Папка	27.04.2020, 18:18
22 29-04-2020	202 КБ	Папка	27.04.2020, 18:18
23 30-04-2020	236 КБ	Папка	27.04.2020, 18:18
24 04-05-2020	92,7 МБ	Папка	05.05.2020, 21:49
25 06-05-2020	82 КБ	Папка	05.05.2020, 22:34
26 07-05-2020	14 КБ	Папка	05.05.2020, 22:34
27 11-05-2020	2,3 МБ	Папка	12.05.2020, 22:56
28 12-05-2020	245 КБ	Папка	12.05.2020, 22:56

6) Из открывшейся папки скачайте все материалы себе на устройство. Просмотрите текстовый, видео или мультимедийный материал. Внимательно прочитайте задание. Выполните задание в указанные в задании сроки.

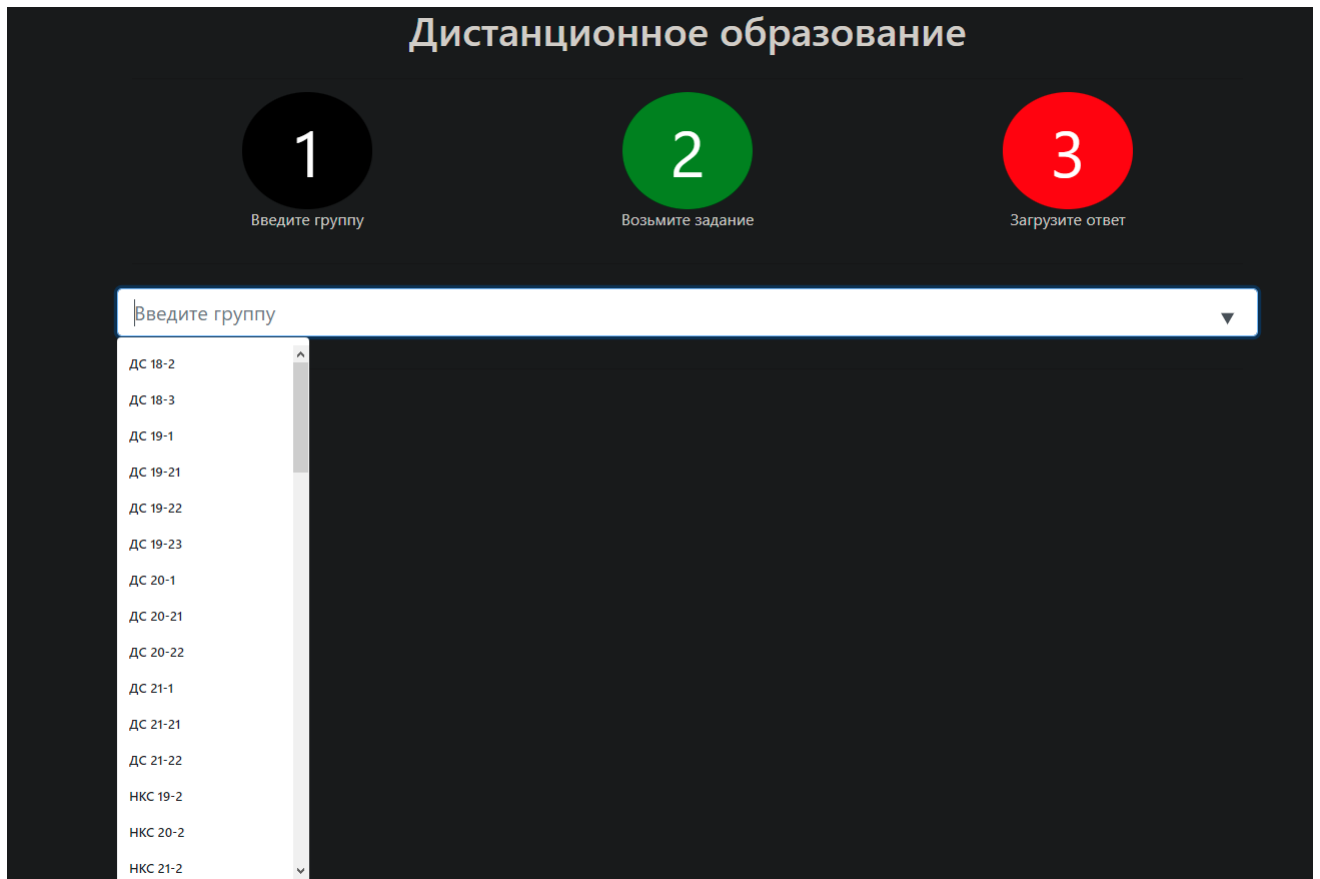


Если выполнение всего задания или его части невозможно по независящим от Вас причинам: болезнь; уход за тяжело больным родственником и т.п. Вы должны в кратчайшие сроки известить об этом или преподавателя, или классного руководителя, или старосту группы, и продолжить выполнение заданий после того, как вышеуказанные причины не будут мешать выполнению заданий.

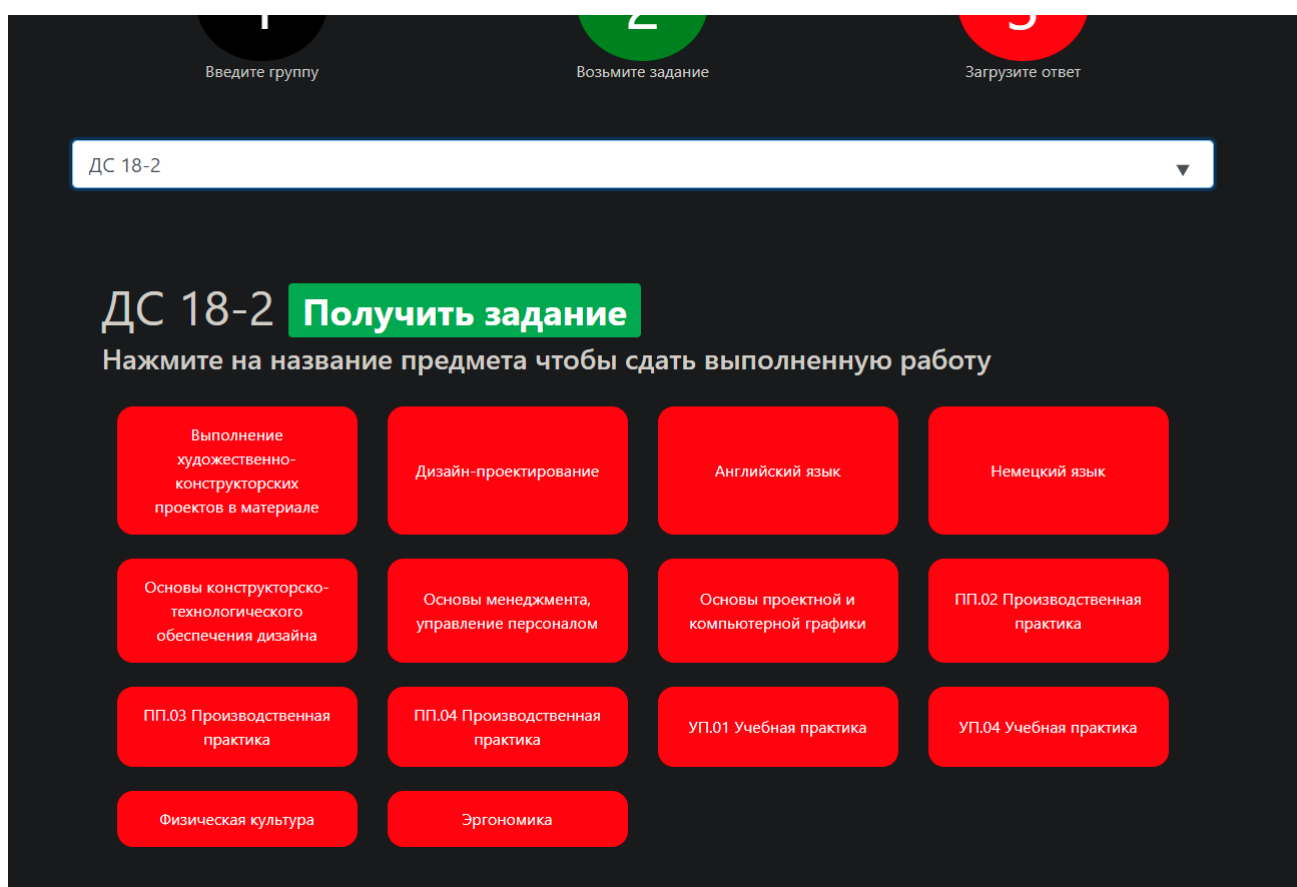
Если выполнение всего задания или его части невозможно по техническим причинам: у Вас нет компьютера, планшета, смартфона; отсутствует доступ в глобальную сеть Интернет; нет необходимого программного обеспечения; нет электричества и т.п. Вы должны в кратчайшие сроки известить об этом или преподавателя, или классного руководителя, или старосту группы.

## ЗАГРУЗКА РЕШЕНИЙ И ВЫПОЛНЕННЫХ ЗАДАНИЙ

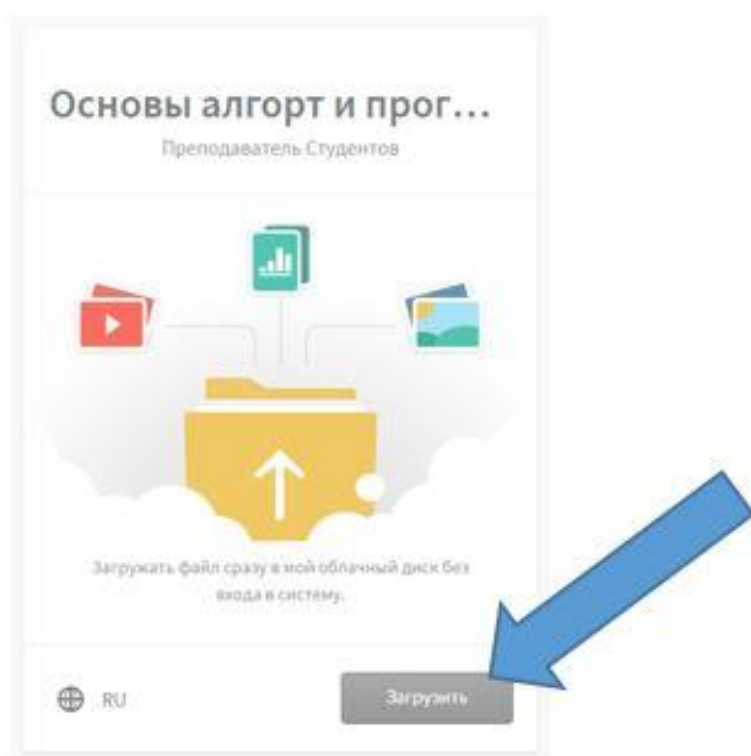
1) На главном экране, введите в строку поиска часть (или полностью) названия своей группы или выберите из выпадающего списка:



2) После выбора группы появится контент, где можно нажать на кнопку с названием необходимого предмета:



3) Нажмите кнопку «Загрузить» или перетащите папку/файл с решением текущего задания:



4) Загрузите необходимые файлы. Все загружаемые файлы должны иметь название содержащее Вашу фамилию и дату задания, например:

Студентов 21\_04\_20.docx

Если позже возникнет необходимость загрузить исправленный вариант решения, Вы можете загрузить любое количество исправленных вариантов, именуя каждый файл:

Студентов исправлениеN 21\_04\_20.docx

Где N это номер исправления

Учитывайте, что каждый вариант Вашего решения будет оценен.